



**CATÁLOGO
DE PRODUTOS**

A PERMATTI

+ 30 anos de experiência



Dentre as líderes de mercado no segmento de construção civil, a Permatti se destaca no compromisso de oferecer o melhor produto e serviço para o seu cliente.

Somos reconhecidos pela durabilidade e qualidade de nossos produtos, além da diversidade em cores, modelos e medidas, especialmente pensados para modernizar e decorar o seu ambiente.

Garantindo a qualidade no processo produtivo, nossa equipe conta com mais de 30 anos de experiência e máquinas de última geração, trazendo inovação nas aplicações e agilidade para a montagem do seu produto adquirido. Todo o nosso mix de produtos passa por rigorosos testes de qualidades, onde se é analisado a resistência a impactos, padrão de cores e funcionalidade dos mecanismos.

A Permatti possui ampla responsabilidade socioambiental, pois tem como matéria prima principal o PVC qual não agride a natureza e é totalmente reciclável, tornando a empresa sustentável e contribuinte com a preservação do meio ambiente.



NOSSA LINHA DE PRODUTOS

TELHAS DE PVC

As Telhas de PVC Permatti trazem um novo conceito em coberturas para a construção civil. São produzidas no modelo Colonial e Plan, atendendo a diferentes instalações, com resistência e versatilidade.



PORTAS SANFONADAS

As Portas Sanfonadas de PVC Permatti possuem medidas e cores diferenciadas que se adequam ao seu ambiente, além de um exclusivo modelo de fechadura mais prática para o seu dia a dia.



FORROS DE PVC

Além de deixarem o seu ambiente sofisticado e seguro, os forros de PVC Permatti são versáteis e podem ser instalados em diversos locais, inclusive com umidade.



PAINÉIS MODULARES

Os Painéis Modulares Permatti são ideais para todos os tipos de projetos e ambientes, como hotéis, escolas, concessionárias, farmácias, escritórios, dentre outros.



RODAPÉS DE PVC

O acessório que transforma e é tendência de mercado, é o Rodapé de PVC Permatti. Disponível em três tamanhos diferentes, ele emoldura o piso, oferecendo mais sofisticação e qualidade para os ambientes, além de proteger as paredes e corrigir desníveis.



100%
reciclável



longa
vida útil



não propaga
chamas



impermeável
e atóxico

TELHAS DE PVC

Modelo Colonial



cerâmica



marfim



cinza



branca

Um novo conceito em coberturas para a construção civil.

As Telhas de PVC Permatti são leves, resistentes, bonitas, econômicas e rápidas de instalar. Cheias de inovação, elas agregam inúmeros benefícios para a sua obra.

Além de serem 80% mais leves, elas oferecem excelente isolamento térmico e acústico. Não propagam chamas, aliás são auto extingüíveis, possuem aditivos contra os raios UV e garantem à sua obra até 60% de economia na estrutura de madeira ou metálica e 50% de economia para mão de obra.

A menor placa de telha de PVC simula 35 telhas de barro e devido a resistência das mesmas, você ainda pode caminhar em cima delas. São inúmeras vantagens para o seu projeto.



**material
reciclável**



**laváveis não
absorvem água**



**leve e
econômica**



**isolamento
térmico e acústico**



**não necessita
estrutura pesada**

ACESSÓRIOS DISPONÍVEIS

Para deixar a sua instalação completa, você conta com uma linha de acessórios para garantir segurança e acabamento do seu telhado. São diversas opções que se adaptam a diferentes tipos de projetos. Confira abaixo:



kit de fixação e vedação



cumeeira central articulada



cumeeira lateral articulada



cumeeira triangular



fechamento da cumeeira

INFORMAÇÕES TÉCNICAS

TELHA DE PVC COLONIAL - CERÂMICA | CINZA | MARFIM | BRANCA

Comprimento	Largura	Área Útil (m ²)	Largura Útil	Espessura	Apoios (por placa)	Peso (por placa)	Fixação (por placa)	Trespasse no comprimento
2,30m	0,86m	1,53m	0,77m	2.0mm	4 a 5 pçs	8,1 kg	12 pçs	100 mm
3,28m	0,86m	2,28m	0,77m	2.0mm	5 a 6 pçs	11,6 kg	15 pçs	100 mm
5,25m	0,86m	3,78m	0,77m	2.0mm	8 a 9 pçs	18,5 kg	24 pçs	100 mm

Consulte todas as medidas e especificações em nosso site. A garantia de fábrica é válida somente na utilização dos acessórios Permatti. A quantidade de parafusos por telha varia de acordo com o modelo do telhado. A área útil das telhas depende do modelo do telhado.

INSTALAÇÃO

Inicie a colocação da telha pela parte baixa da cobertura. Faça os furos na parte alta das ondas. A declividade mínima da cobertura para todos os modelos de telhas deve ser de 20% para duas águas e de 15% para uma água.

Cálculo da quantidade de placas de telha

Divida a área de cobertura (considerando a declividade com área da placa a ser usada).

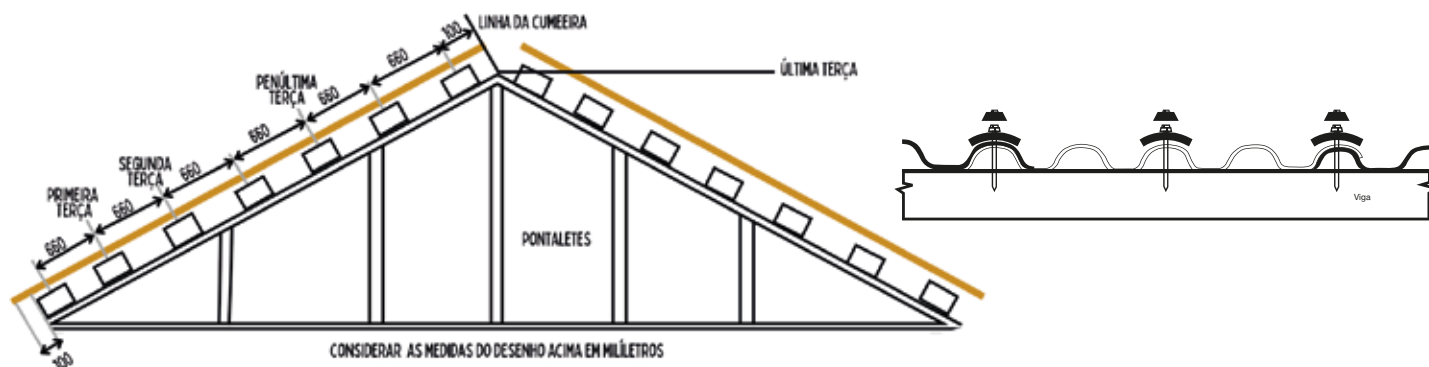
$$\frac{\text{ÁREA DE COBERTURA}}{\text{ÁREA ÚTIL DA PLACA}} = \text{QUANTIDADE DE PLACAS NECESSÁRIAS}$$

Cálculo de peças complementares

Divida o comprimento linear a ser fechado pelo comprimento útil da cumeeira escolhida.

$$\frac{\text{COMP. LINEAR DA ÁREA}}{\text{COMP. DA CUMEEIRA}} = \text{QUANTIDADE DE CUMEEIRA CENTRAL}$$

A distância máxima entre as terças deverá ser conforme imagem abaixo:



TELHAS DE PVC

Modelo Plan



cerâmica



marfim



cinza

Toda proteção e economia para o seu telhado

As Telhas Plan de PVC Permatti oferecem um design diferenciado por possuir as bases de suas ondulações mais retas, desta forma a sua cobertura ficará mais moderna esteticamente.

Por obter um aproveitamento melhor na largura, a Telha Plan de PVC possui a maior quantidade de gomos por placa, sendo assim a medida de 1,98m x 0,88m simula 54 telhas de barro, obtendo o melhor custo benefício para a obra.

Desenvolvidas com a mais alta tecnologia, suas tonalidades são resistentes aos raios solares e chuvas, podendo mantê-las limpas apenas com água e sabão neutro.



**material
reciclável**



**laváveis não
absorvem água**



**leve e
ecônômica**



**isolamento
térmico e acústico**



**não necessita
estrutura pesada**

ACESSÓRIOS DISPONÍVEIS

Para deixar a sua instalação completa, você conta com uma linha de acessórios para garantir segurança e acabamento do seu telhado. São diversas opções que se adaptam a diferentes tipos de projetos. Confira abaixo:



kit de fixação
e vedação



cumeeira central
articulada



cumeeira lateral
lisa



cumeeira
triangular



fechamento
da cumeeira

INFORMAÇÕES TÉCNICAS

TELHA DE PVC PLAN - CERÂMICA CINZA MARFIM								
Comprimento	Largura	Área Útil (m2)	Largura Útil	Espessura	Apoios (por placa)	Fixação (por placa)	Peso (por placa)	Trespasse no Comprimento
1,98m	0,88m	1,40m	0,80m	1,6mm	5 pçs	15 pçs	5,24 kg	1 gomo
2,42m	0,88m	1,76m	0,80m	1,6mm	6 pçs	18 pçs	6,40 kg	1 gomo
3,30m	0,88m	2,46m	0,80m	1,6mm	8 pçs	24 pçs	8,73 kg	1 gomo

Consulte todas as medidas e especificações em nosso site. A garantia de fábrica é válida somente na utilização dos acessórios Permtti. A quantidade de parafusos por telha varia de acordo com o modelo do telhado. A área útil das telhas depende do modelo do telhado.

INSTALAÇÃO

Inicie a colocação da telha pela parte baixa da cobertura. Faça os furos na parte alta das ondas. A declividade mínima da cobertura para todos os modelos de telhas deve ser de 20% para duas águas e de 15% para uma água.

Cálculo da quantidade de placas de telha

Divida a área de cobertura (considerando a declividade com área da placa a ser usada).


$$\frac{\text{ÁREA DE COBERTURA}}{\text{ÁREA ÚTIL DA PLACA}} = \text{QUANTIDADE DE PLACAS NECESSÁRIAS}$$

Cálculo de peças complementares

Divida o comprimento linear a ser fechado pelo comprimento útil da cumeeira escolhida.

$$\frac{\text{COMP. LINEAR DA ÁREA}}{\text{COMP. DA CUMEEIRA}} = \frac{\text{QUANTIDADE DE}}{\text{CUMEEIRA CENTRAL}}$$

A distância máxima entre as terças deverá ser conforme imagem abaixo:



PORTAS SANFONADAS

de PVC



BELEZA E PRATICIDADE

As Portas Sanfonadas Permatti proporcionam satisfação máxima para os consumidores e clientes por sua qualidade e durabilidade, além de oferecer beleza e praticidade para todos os tipos de ambientes.

Frequentemente, nossas portas passam por equipamentos de testes que consistem em abrir e fechar a porta 100 mil vezes ininterruptamente, validando a nossa qualidade. Com design e cores diferenciadas, as portas sanfonadas Permatti facilmente se adequam ao seu projeto.

NOVAS CORES



Branco



Bege Liso



Bege Marmorizado



Mogno Liso



Mogno Amadeirado



Imbuia



Cinza Liso



Cinza Marmorizado



Cerejeira Liso



Cerejeira Amadeirado



Preto



PRODUZIDAS NA MEDIDA CERTA PARA O SEU AMBIENTE:

TABELA PADRÃO DE MEDIDAS - CONSULTE TODAS AS MEDIDAS DISPONÍVEIS EM NOSSO SITE

Nº Lâminas largas (pçs)	3	4	5	6	7	8
Largura vão (mm)	600mm	725mm	850mm	975mm	1100mm	1225mm

O conjunto porta + trilho totaliza a altura máxima de 2,10 m. As medidas de largura representam o vão livre da porta, ou seja, consideram a medida de batente à batente da porta.

especiais


DIFERENCIAIS PERMATTI

- A única do mercado que oferece garantia de 3 ANOS contra defeitos de fabricação.
 - Maior vão livre para passagem quando aberta, pois as dobradiças foram projetadas para serem mais estreitas, ocupando menos espaço quando recolhidas.
 - A mais silenciosa do mercado devido ao seu projeto inovador e material diferenciado.
 - Alta resistência à impactos.
 - Mais leve que as demais do mercado, evitando desgastes do trilho.
- Destaque entre os concorrentes por cobrir a maior largura do vão
- Acompanha sachê com vaselina para ser aplicada no trilho, proporcionando perfeita lubrificação, suavizando o deslizamento da porta e garantindo maior durabilidade.




FORROS


de PVC Rígido




Frisado
200x8mm
Geminado



Junta Seca
Liso
200x8mm



Junta Seca
Frisado
200x10mm



Junta Seca
Liso
200x10mm



Frisado
200x6mm
Geminado

PRATICIDADE E QUALIDADE

Produzidos a partir de materiais de altíssima qualidade, proporcionam maior segurança aos ambientes, pois não propagam fogo, são fáceis de instalar e dispensam pintura ou qualquer tipo de manutenção, sendo facilmente laváveis com água e sabão.

Oferecem um ótimo isolamento acústico e térmico, ideal para grandes áreas como postos de gasolina, igrejas, escolas, restaurantes, hospitais, concessionárias de veículos, lojas, supermercados, cinemas ou escritórios.

São leves e não necessitam de robustas estruturas. Estas e outras qualidades fazem dos forros de PVC rígido Permatti um sucesso de vendas.

Cores Disponíveis



Branco



Mogno
Amadeirado



Cerejeira
Amadeirado



Imbuia



**fácil de
instalar**



**imune
ao cupim**



**material
reciclável**



**não propaga
chamas**



**resistente
a umidade**



**dispensa
pintura**



**teme calor
acima de 45°C**

ACESSÓRIOS

A estrutura ainda possibilita utilizar variados acessórios para compor o acabamento que mais combina com o seu ambiente. Para pequenos espaços, a estrutura poderá ser redimensionada, proporcionando uma maior economia.



RODAFORRO



EMENDA



MOLDURA



CANTINHOS



MOLDURA COLONIAL

Os acabamentos também estão disponíveis nas mesmas cores das linhas de produtos! Veja abaixo algumas dicas para instalação.



Cuidado com o calor, o forro de PVC rígido suporta, no máximo, 45°C sem que haja deformação.



Instale-o somente em locais que apresentem condições adequadas de ventilação entre o forro e o telhado.



50cm

Certifique-se de manter a distância e aplicação correta para garantir segurança e qualidade.




RODAPÉS

de PVC



7 cm



10 cm



15 cm

Transforme o seu ambiente com o acabamento que é tendência de decoração

Os rodapés de PVC são alternativas cruciais para quem quer deixar o seu cômodo mais bonito e sofisticado, pois além de ser um acabamento que valoriza o ambiente ele também proporciona uma estética alinhada por emoldurar o piso, corrigir desníveis e proteger as paredes de água e sujeira.

Indicado para todos os ambientes e diversos tipos de pisos, possuem ainda detalhes únicos que deixam o seu acessório mais elegante como frisos, bordas retas e canaletas internas para passagem de fios, cabos de telefonia e fiação elétrica.



**lavagem
simples**



**evite
esponjas**



**resistente
à maresia**



**fácil de
instalar**



**imune
ao cupim**



**material
reciclável**




**não propaga
chamas**



**resistente
a umidade**

O ÚNICO COM SISTEMA DE DUPLA CANALETA PARA ESCONDER FIOS E CABOS SEPARADAMENTE

Você sabia que algumas fiações podem dar interferências caso fiquem próximas ou juntas? Pensando nisso o nosso rodapé é o único do mercado que contém dois vãos separados para essa função, garantindo melhor recepção, segurança e qualidade para seu ambiente.



COM ADITIVOS ANTI UV QUE EVITAM O AMARELAMENTO POR MUITO MAIS TEMPO

Consulte todas as medidas e especificações em nosso site.

INSTALAÇÃO

Não é necessário ter grandes habilidade manuais para instalar o Rodapé de PVC Permatti, por ser leve e simples de transportar, a sua aplicação é facilmente feita apenas com cola adesiva, sem a necessidade de outros materiais.

Para uma instalação adequada, siga o nosso manual de instalação.

Dicas: O local de instalação nunca deve estar úmido, sempre seco. Se achar conveniente passe uma lixa na superfície onde será fixado o rodapé.

Mantendo o seu produto com a manutenção adequada, a vida útil pode passar de 30 anos.

Excelente custo benefício seguindo bons cuidados.



+55 (11) 4544-1455



**Rua Joel Rico, 290
Vila Carlina - Mauá - SP
CEP: 09370-823**



(11) 94052-2270



www.permatti.com.br



@permatti_

Acesse o site **www.permatti.com.br/manual**
para acessar os manuais de instalação dos nossos produtos.

Este catálogo contém imagens ilustrativas.